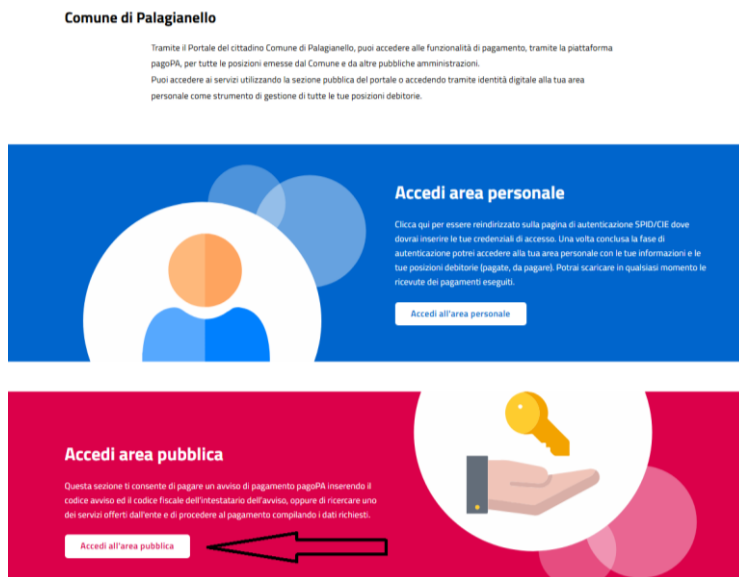


## **PAGAMENTO DI UN VERBALE PER VIOLAZIONE AL CODICE DELLA STRADA**

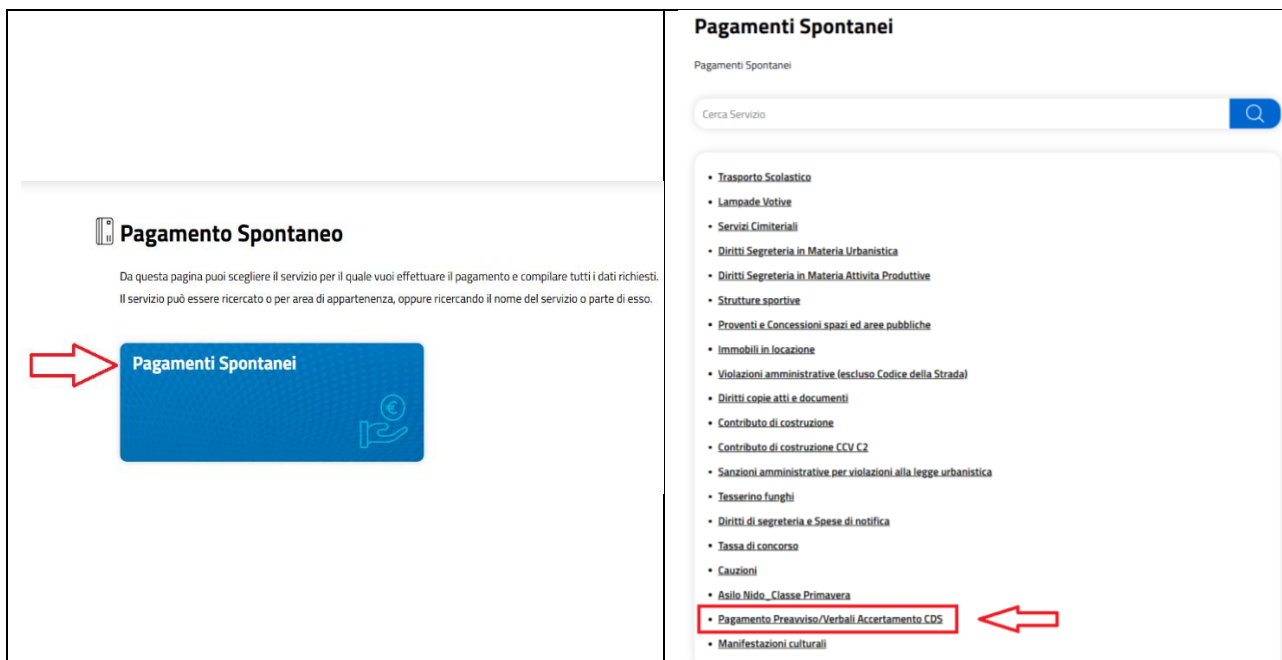
1. Inquadra il QR Code presente sul retro del verbale oppure inserisci il seguente link sul motore di ricerca <https://palagianello.comune.plugandpay.it/>
2. Nella pagina PAGOPA del Comune di Palagianello, clicca sulla voce “*Accedi all’area pubblica*”.



3. Seleziona la scheda “*Pagamento senza avviso*” e poi clicca su “*Vai ai servizi*”.



4. Successivamente clicca su “*Pagamenti Spontanei*” e poi sul servizio “*Pagamento Preavviso/Verbali Accertamento CDS*”



5. Completa i campi indicati, (dati del verbale, targa, dati del trasgressore).  
Presta attenzione quando inserisci l'importo della sanzione. Assicurati di riportare l'importo corretto, a seconda che il pagamento avvenga entro oppure oltre il 5 giorno dalla contestazione.

Inserisci i dati del pagamento per il servizio di PAGAMENTO PREAVVISO/VERBALI ACCERTAMENTO CDS

### CAUSALE

Causale  
Pagamento verbale nr. 01/V/2025

Successivo

### DATI DI PAGAMENTO

PAGAMENTO-SERVIZIO-TIPOLOGIA-IMPORTO


DATI CONTRIBUENTE/DEBITORE

6. Clicca su “**Stampa**” per scaricare l’avviso di pagamento in formato cartaceo, con cui potrai recarti in posta, oppure dal tabaccaio.  
Altrimenti potrai cliccare su “**Aggiungi al carrello**” per essere reindirizzato sul sito internet della tua banca per pagare immediatamente.

### DATI CONTRIBUENTE/DEBITORE

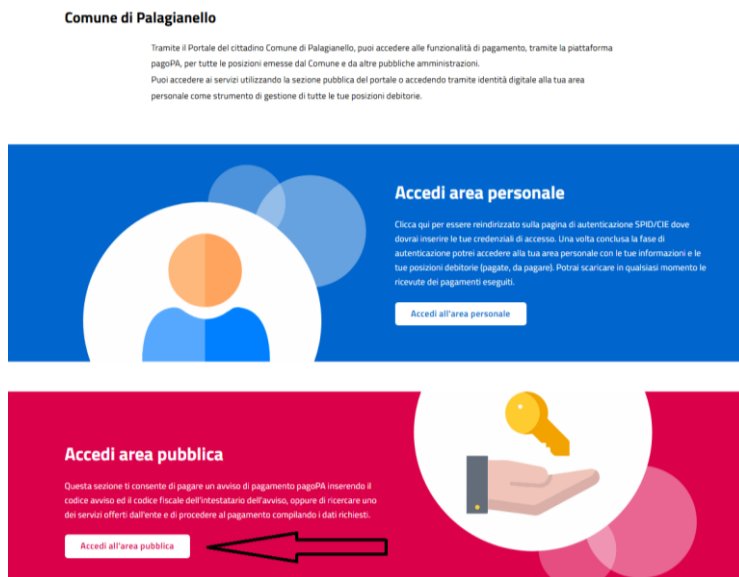
Cognome/Denominazione *	Nome
Rossi	Mario
Codice Fiscale/P.Iva *	
RSSMRI55F12E451G	
Telefono	Email *
000 123 456	mariorossi@mail.it
Indirizzo	Civico
Indirizzo	Civico
CAP	Comune
00100	Comune
Sigla provincia	Nazione
RM	Seleziona... <span>▼</span>

Seleziona questa casella se non sei in possesso del Codice Fiscale



## ***PAGAMENTO DI UN VERBALE PER VIOLAZIONE AMMINISTRATIVA***

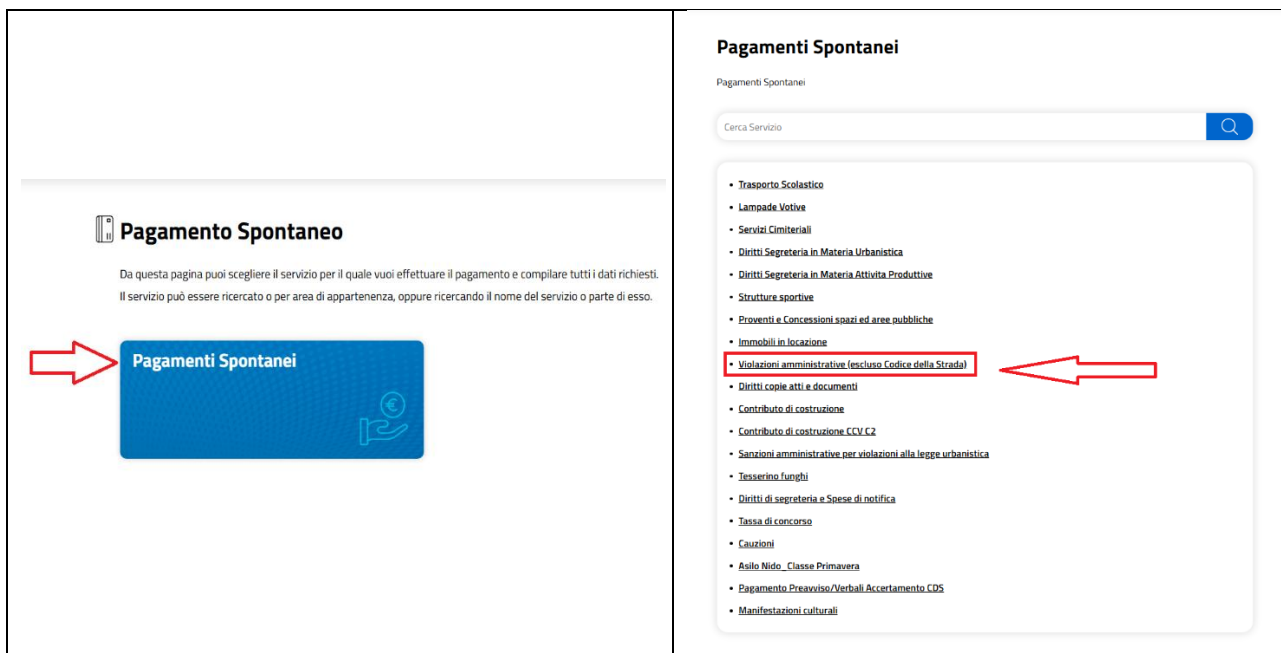
1. Inquadra il QR Code presente sul retro del verbale oppure inserisci il seguente link sul motore di ricerca <https://palagianello.comune.plugandpay.it/>
2. Nella pagina PAGOPA del Comune di Palagianello, clicca sulla voce “*Accedi all’area pubblica*”.



3. Seleziona la scheda “*Pagamento senza avviso*” e poi clicca su “*Vai ai servizi*”.



4. Successivamente clicca su “*Pagamenti Spontanei*” e poi sul servizio “*Violazioni amministrative (escluso Codice della strada)*”



5. Completa i campi indicati, (dati del verbale, dati del trasgressore).

Presta attenzione quando inserisci l'importo della sanzione. Assicurati di riportare l'importo corretto, a seconda che il pagamento avvenga entro oppure oltre il 5 giorno dalla contestazione.

### CAUSALE

Causale
Pagamento verbale nr. 01/V/2025

[Successivo](#)

### DATI DI PAGAMENTO

PAGAMENTO-SERVIZIO-TIPOLOGIA-IMPORTO


DATI CONTRIBUENTE/DEBITORE

6. Clicca su “**Stampa**” per scaricare l’avviso di pagamento in formato cartaceo, con cui potrai recarti in posta, oppure dal tabaccaio.  
Altrimenti potrai cliccare su “**Aggiungi al carrello**” per essere reindirizzato sul sito internet della tua banca per pagare immediatamente.

### DATI CONTRIBUENTE/DEBITORE

Cognome/Denominazione *	Nome
Rossi	Mario
Codice Fiscale/P.Iva *	
RSSMRI55F12E451G	
Telefono	Email *
000 123 456	mariorossi@mail.it
Indirizzo	Civico
Indirizzo	Civico
CAP	Comune
00100	Comune
Sigla provincia	Nazione
RM	Seleziona... <span>▼</span>

Seleziona questa casella se non sei in possesso del Codice Fiscale

 [Stampa](#) [Aggiungi al carrello](#)